

Amadeus Fax and Email Plus Bestellschein

Inhalt

1	Generelle Informationen zum Bestellschein.....	33
2	Allgemeine Daten des Reisebüros.....	33
3	Design Standard Template Reiseplan	33
3.1	Design Header Design	44
3.2	Logo	66
4	Text Message.....	77

1 Generelle Informationen zum Bestellschein

Der Bestellschein wird zur Erstbestellung von Fax & Email Plus sowie für das Standard-Setup des Document Centers verwendet.



Weitere Templates für Änderungen und Anpassungen finden Sie im Document Center: <https://extranet.doccenter.de.amadeus.com/v20/SmartLogin.aspx>

2 Allgemeine Daten des Reisebüros

Office-ID:
Name 1:
Name 2:
Straße:
PLZ:
Ort:
Land:
Tel:
Fax:
Email:
URL:

3 Design Standard Template Reiseplan

Bitte wählen Sie das gewünschte Adress-Layout aus den nachfolgenden Beispielen.




Falls Sie ein kundenspezifisches Layout benötigen, wenden Sie sich bitte an den Amadeus Austria Vertrieb (email: vertrieb@amadeus.at). Für diesen Service entstehen Extrakosten.


3.1 Design Header Design

Bitte wählen Sie eines der nachfolgenden Layouts für Ihr Standard Header Design aus.


Das Header Design des Standard Templates wird für alle Amadeus Produkte (Air/PNR, RAIL und TOMA) verwendet.

 Im Amadeus Fax and Email Plus Document Center können Sie noch weitere Templates erstellen.


Address layout 1

<p>Von: Amadeus Germany GmbH Marienbader Platz 1 61348 Bad Homburg</p> <p>Tel.: +49 (0) 6172 - 91-0 Fax: +49 (0) 6172 - 91-1999 E-Mail: itinerary@de.amadeus.com Web: www.amadeus.com</p>	
---	---


Address layout 1a

<p>Von: Amadeus Germany GmbH Marienbader Platz 1 61348 Bad Homburg</p> <p>Tel.: +49 (0) 6172 - 91-0 Fax: +49 (0) 6172 - 91-1999 E-Mail: itinerary@de.amadeus.com Web: www.amadeus.com</p>	
---	--

Address layout 1b


<p>Amadeus Germany GmbH Marienbader Platz 1 61348 Bad Homburg</p> <p>Tel.: +49 (0) 6172 - 91-0 Fax: +49 (0) 6172 - 91-1999 E-Mail: itinerary@de.amadeus.com Web: www.amadeus.com</p>

Address layout 2


Your technology partner

Von: Amadeus Germany GmbH
Marienbader Platz 1 * 61348 Bad Homburg
Tel.: +49 (0) 6172 - 91-0 * **Fax:** +49 (0) 6172 - 91-1999 * **E-Mail:** itinerary@de.amadeus.com * **Web:** www.amadeus.com

Address layout 2a




Amadeus Germany GmbH
Marienbader Platz 1 * 61348 Bad Homburg
Tel.: +49 (0) 6172 - 91-0 * **Fax:** +49 (0) 6172 - 91-1999 * **E-Mail:** itinerary@de.amadeus.com * **Web:** www.amadeus.com

Address layout 3



<p>Amadeus Germany GmbH Marienbader Platz 1 61348 Bad Homburg</p>	<p>Tel.: +49 (0) 6172 - 91-0 Fax: +49 (0) 6172 - 91-1999 E-Mail: itinerary@de.amadeus.com Web: www.amadeus.com</p>
--	---

Address layout 3a


Your technology partner


<p>Von: Amadeus Germany GmbH Marienbader Platz 1 61348 Bad Homburg</p>	<p>Tel.: +49 (0) 6172 - 91-0 Fax: +49 (0) 6172 - 91-1999 E-Mail: itinerary@de.amadeus.com Web: www.amadeus.com</p>
---	---

3.2 Logo

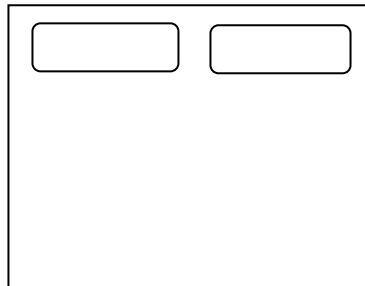
Bitte fügen Sie Ihr LOGO, welches für das Standard Template verwendet werden soll, als tif, jpg, gif, pcx, wmf, eps oder bmp diesem Bestellschein bei.

Minimum Anzahl Pixel: 300px (Breite & Höhe)
Logos < 300px können nicht verwendet werden.


Position:



300px to 480px
links/Mitte/rechts



720px
rechts/links

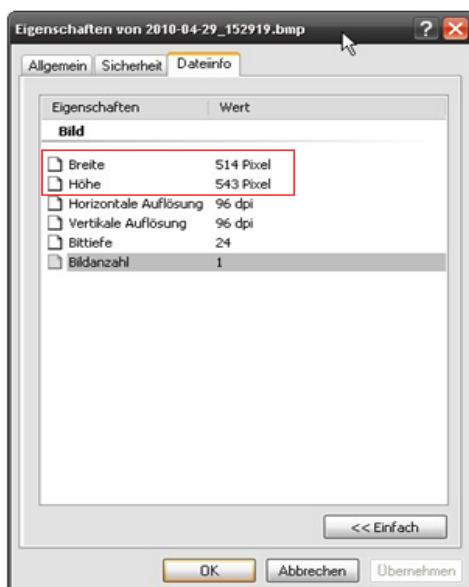


1440px
volle Breite

Anmerkung: Falls keine Information bezüglich der Positionierung des Logos angegeben wird, so wird das Logo standardmäßig rechts positioniert (480px).



Um Ihre Logo-Werte zu überprüfen, klicken Sie mit der rechten Maustaste auf das Logo und wählen den Reiter Dateinfo (siehe Abb.)




4 Text Message

Im Standard Template kann eine freie Text-Message entweder über oder unter dem Mittelteil inkludiert werden.

Positionierung: über oder unter dem Mittelteil.

Text Message:

 Das Document Center bietet eine große Anzahl von Möglichkeiten, verschiedene Texte zu erstellen und diese mehreren Vorlagen zuzuweisen. Text Messages können beispielsweise nach Datum, Destination und/oder Segmenten gesteuert werden.